

共青科技职业学院 2016 届毕业生就业质量 年度报告

一、学校概况

共青科技职业学院是经江西省人民政府批准，国家教育部备案，在原南昌理工学院共青校区基础上创办的全日制普通高等院校，是全国唯一以“共青”冠名的高校。学校座落于江西省共青城市，位于江西北部、鄱阳湖之滨，南接南昌，是昌九一体化、赣江新区重要支点城市。学校秉承“厚德、创新、励志、博学”的校训，继承“艰苦创业，开拓奋进”的共青精神，坚持“以质量求生存，靠创新促发展”，着力培养现代化经济产业所需科技型、技能型、创新型人才。

学校教育总资产 3.8 亿元，占地面积 600 亩，建筑面积 15.51 万平方米，现有在校生 6341 人，教职工 577 人。教学科研仪器设备资产值约 5099 万元。学校图书馆馆藏丰富，纸质图书 46.1 万册，电子图书 120 万册，有现代化图书馆集成管理系统和计算机网络管理系统，为学生提供良好的专业学习环境，校园网络覆盖面 100%。

学校设有 5 个二级学院，有航海技术等 23 个专业，其中航海类专业开创了江西省航海高等教育的先河，是学校重点特色专业学科。学校拥有先进的教学实训基地。

学校凝聚了一批高水平教育教学专家学者，师资力量雄厚。现有专任教师 282 人。专任教师中具有副高以上职称的 67 人，硕士以上学位 53 人，双师型教师 116 人。学校通过

构建实践创新型教学体系，优化人才培养方案、建设优质专业课程，不断提升教育教学质量。以高质量应用型人才培养为核心，强化实践教学，注重学生综合素质的培养，创新、创业能力的锻炼，专业实践课教学课时高于 50%。学生专业知识扎实、实践经验丰富、动手能力强，成为“高素质、高层次、实践型、创新型”的骨干人才。学校高标准优质办学得到社会及用人单位高度认可，国内几十家知名企业与学校实行委托培养及订单式人才教育培养合作。学校具有完善的就业服务保障体制，为毕业生提供可靠的跟踪式就业服务。定期举办校企合作招聘会，供需见面，让企业和学生面对面洽谈，双向选择；推荐优秀学生出国培训、留学、实习及就业；建立大学生创业孵化中心，加强学生职业规划和就业指导，帮助学生选择就业和创业。通过签订培养与就业保障协议、校企合作订单培养定向就业、毕业生就业服务体系等三大保障机制，以便毕业生顺利就业。2016 届毕业生初次就业率达 85.59%，各专业毕业生供不应求，实现了毕业生毕业后“高薪、阳光、体面”的就业目标。教务处通过实践教学环节 13 项考核，大大提高了学生就业水平；建成校内大学生自主创业孵化基地 2 个，已有部分项目走向市场。

学校以 ISO9001 国际质量管理体系和航海国际船员质量管理体系相结合进行教育管理改革，走内涵式发展道路。不断加强师资队伍建设，狠抓教学管理，优化人才培养方案，

不断提高人才培养质量；深化产教融合、校企合作、工学结合和“校企一体化”办学，不断提升实用性应用人才培养质量；适应产业结构调整需求，调整和优化专业结构，培养经济建设和社会发展急需的高素质技能型人才。

二、毕业生基本情况

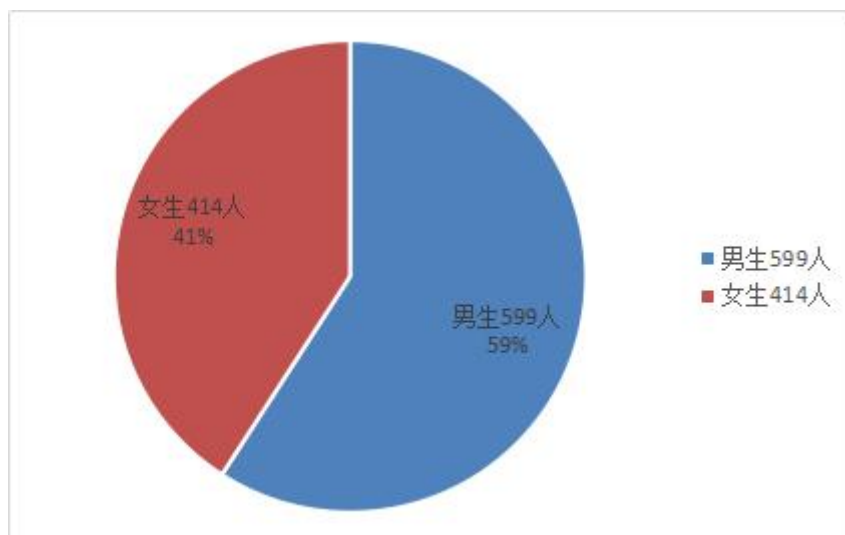
（一）毕业生人数

我校 2016 届专科毕业生共有 1013 人。

（二）性别比例

1. 我校 2016 届专科毕业生中，男生人数为 599 人，占毕业生人数的比例为 59.13%；女生 414 人，占毕业生人数的比例为 40.87%。男生比例高出女生比例 18.26%（见图 2-2-1）。

图 2-2-1 2016 届专科毕业生男女性别分布



（三）生源地情况

我校 2016 届专科毕业生生源分布在全国 12 个省、市、区（安徽、甘肃、贵州、河北、河南、湖北、江西、四川、云南、重庆、广东、陕西）。其中，江西省生源 67 人，占

毕业生人数的比例为 6.61%；外省生源 946 人，占毕业生人数的比例为 93.39%（见表 2-3-1）。

表 2-3-1 2016 届专科毕业生生源地分布一览表

序号	生源地		人数		百分比	
1	华东	江西省	67	227	6.61%	22.41%
2		安徽省	160		15.79%	
3	华北	山西省	1	3	0.09%	0.29%
4		河北省	2		0.2%	
5	华中	河南省	31	52	3.06%	5.13%
6		湖北省	21		2.07%	
7	华南	广东省	1	1	0.09%	0.09%
8	西南	重庆市	38	637	3.75%	62.88%
9		四川省	349		34.45%	
10		贵州省	230		22.7%	
11		云南省	20		1.97%	
12	西北	甘肃省	93	93	9.18%	9.18%

（四）学科专业分布

我校 2016 届专科毕业生共涉及 11 个专业，其中工程学院、经管学院和航海学院 3 个二级学院的人数相对较多，分别为 454 人、353 人和 155 人，占毕业生人数的 94.97%（见表 2-4-1）。

表 2-4-1 2016 届专科毕业生专业分布一览表

院系	专业	人数		百分比	
工程学院	建筑工程技术	192	454	18.95%	44.81%
	工程造价	161		15.89%	
	模具设计与制造	16		1.58%	
	机电一体化技术	69		6.81%	
	电子信息工程技术	16		1.58%	
经管学院	会计	130	353	12.83%	34.85%
	工商企业管理	223		22.02%	
航海学院	航海技术	120	155	11.85%	15.30%
	轮机工程技术	35		3.45%	
艺术学院	环境艺术设计	49	51	4.83%	5.03%
	服装艺术设计	2		0.2%	

三、毕业生就业情况及趋势分析

(一) 就业率

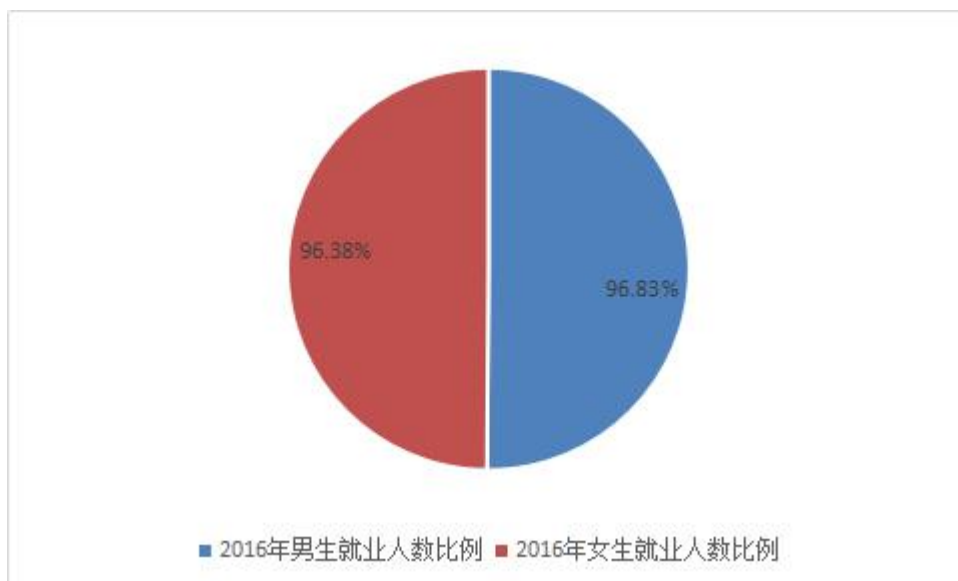
1. 毕业生初次就业率。截止到 2016 年 8 月 31 日，我校 2016 届专科毕业生初次就业率为 85.59%，高出省教育厅发布的全省专科（高职）平均就业率水平。

2. 毕业生年底就业率。截止 2016 年 10 月 30 日，我校 2016 届专科毕业生就业率为 96.64%。

(二) 不同性别毕业生就业率

我校 2016 届专科毕业生中，男生就业率为 96.83%，女生为 96.38%，男生就业率略高于女生。（见图 3-2-1）

图 3-2-1 2016 届专科男女毕业生就业率情况



(三) 各专业（大类）毕业生就业率

四个二级学院（工程学院、艺术学院、经管学院、航海学院）按照专业大类、院系的就业率。（见表 3-3-1、3-3-2）。

**表 3-3-1 2016 届各专业（大类）就业率情况一览表
（截止到 2016 年 10 月 30 日）**

各专业（大类） 就业率	专科毕业人数	专科就业人数	专科就业率
交通运输大类	155	147	94.84%
各专业（大类） 就业率	专科毕业人数	专科就业人数	专科就业率
土木建筑类	353	347	98.30%
装备制造类	85	83	97.65%
电子信息类	16	14	87.50%
财经商贸类	353	340	96.32%
文化艺术类	51	48	94.12%

**表 3-3-2 2016 届各二级学院就业率情况一览表
（截止到 2016 年 10 月 30 日）**

各院系就业率	专科毕业人数	专科就业人数	专科就业率	毕业人数小计	就业人数小计	就业率小计
工程学院	454	444	97.80%	454	444	97.80%
经管学院	353	340	96.32%	353	340	96.32%
艺术学院	51	48	94.12%	51	48	94.12%
航海学院	155	147	94.84%	155	147	94.84%
合计	1013	979	96.64%	1013	979	96.64%

（四）不同专业毕业生就业率

1. 各专业截止 2016 年 10 月 30 日就业率。从不同专业毕业生的就业情况来看，就业情况较好的有模具设计与制造、建筑工程技术、服装艺术设计、工程造价、机电一体化技术、航海技术等专业。

表 3-4-1 2016 届专科毕业生各专业就业情况一览表
(截止到 2016 年 10 月 30 日)

各专业（小类）就业率	专科毕业人数	专科就业人数	专科就业率
520401 航海技术	119	113	94.96%
520405 轮机工程技术	35	33	94.29%
560301 建筑工程技术	192	189	98.44%
560502 工程造价	161	158	98.14%
580106 模具设计与制造	16	16	100.00%
590201 电子信息工程技术	16	14	87.50%
580201 机电一体化技术	69	67	97.10%

各专业（小类）就业率	专科毕业人数	专科就业人数	专科就业率
610204 服装艺术设计	2	2	100.00%
560105 环境艺术设计	49	46	93.88%
620203 会计	130	125	96.15%
620501 工商企业管理	224	216	96.43%
合计	1013	979	96.64%

（五）毕业生就业地域分布

从毕业生就业地域分布来看，我校 2016 届毕业生在本省就业的比例最高，为 30.8%；其次是四川，比例为 13.72%。

（见图 3-5-1）

图 3-5-1 2016 届专科毕业生就业地域分布表

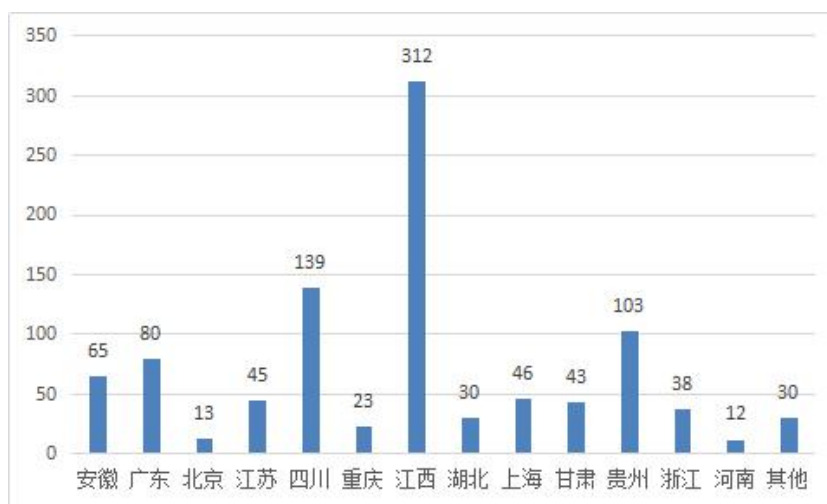


表 3-5-2 2016 届专科毕业生就业地域一览表
（截止到 2016 年 10 月 30 日）

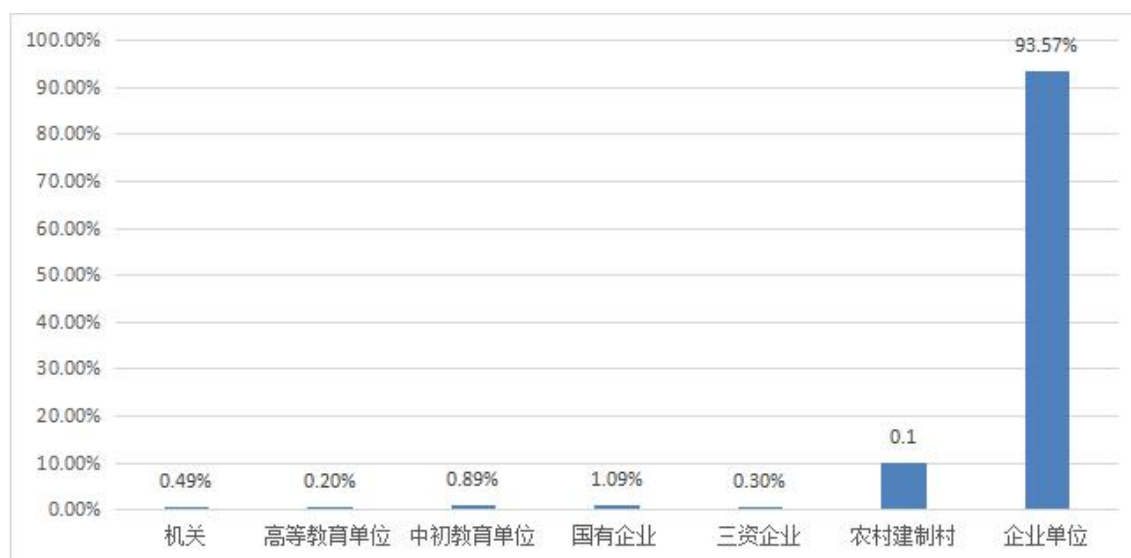
就业地区类型分布	专科就业人数	各分部占比	就业人数小计
直辖市	85	8.68%	85
省会城市	303	30.95%	303
计划单列市	219	22.37%	219

就业地区类型分布	专科就业人数	各分部占比	就业人数小计
地级市	128	13.07%	128
县级市	136	13.90%	136
县	108	11.03%	108
合计	979	100.00%	979

（六）就业单位性质分布

我校 2016 届毕业生中，毕业人数为 1013 人，就业人数为 979 人，就业率为 96.64%（其中机关比例为 0.49%，高等教育单位为 0.2%，中初教育单位为 0.89%，国有企业 1.09%，三资企业为 0.3%，农村建制村为 0.1，其他企业为 93.57%）。

图 3-6-1 2016 届毕业生就业单位性质分布
（截止到 2016 年 10 月 30 日）



（七）进校单位招聘情况

2016 年，共有 136 家单位进校招聘（见表 3-7-1），学校还举办了工程学院、经管学院、艺术学院、航海学院多场行业类专场招聘会，另有来函招聘单位几十家（名单略），

共提供就业岗位 5000 多个。

表 3-7-1 2016 届毕业生进校招聘部分用人单位统计表

序号	用人单位	序号	用人单位
1	南昌万达城文化旅游管理有限公司	69	嘉兴润杨通信服务有限公司
2	上海链家房地产经纪有限公司	70	阳光人寿保险股份有限公司上海浦东电销中心
3	国金黄金集团有限公司	71	北京网讯通达软件技术有限公司
4	南昌瑞颐大酒店	72	东方通信股份有限公司
5	湖北圣弘康医疗科技有限公司	73	新日光能源科技(南昌)有限公司
6	江西四平集团有限公司	74	北京世贸翰林企业管理有限公司
7	江西希格思科技有限公司	75	北京光大银行
8	江西禾益化工股份有限公司	76	江西华邦传媒有限公司
9	南昌三维测绘仪器有限公司	77	华道数据处理(江苏)有限公司
10	江西天宏建设工程有限公司	78	杭州四喜信息技术有限公司
11	江苏远洋数据股份有限公司	79	双胞胎(集团)股份有限公司
12	贝塔斯曼集团—欧唯特南昌有限公司	80	江西善德科技有限公司
13	海安金锻工业有限公司	81	安盛天平财产保险股份有限公司
14	江苏联发纺织股份有限公司	82	南昌华远和平里酒店有限公司
序号	用人单位	序号	用人单位
15	南通市通润汽车零部件有限公司	83	浙江星星科技股份有限公司
16	海安汇珏网络通信设备有限公司	84	濠玮电子科技(惠州)有限公司
17	海安信立电子科技有限公司	85	江西联创电子股份有限公司

18	欧贝黎新能源科技股份有限公司	86	华润置地（成都）物业管理有限公司南昌分公司
19	江苏铁锚明信交通科技有限公司	87	南昌市豪准电子有限公司
20	东莞库柏电子有限公司	88	江西九江金凤凰装饰材料有限公司
21	东莞劲胜精密组件股份有限公司	89	上海我爱我家房地产经纪有限公司
22	比亚迪股份有限公司	90	亚旭电子科技（江苏）有限公司
23	南昌市育仁方略教育咨询有限公司	91	杭州益维汽车工业有限公司
24	南昌优客房产代理有限公司	92	上海萨莉亚餐饮有限公司
25	中国平安财产保险股份有限公司	93	信雅达银行数据中心
26	南昌市欧菲光科技有限公司	94	上海纵英投资管理有限公司
27	万向A一二三系统有限公司	95	江西统百利彩印包装股份有限公司
28	北京方正科技信息产品有限公司	96	江西长虹啤酒有限公司
29	南昌小依林智能科技有限公司	97	方正证券
30	猎金集团	98	麦格纳光能汽车饰件公司
31	江西南翔空压机有限公司	99	上海佰彦餐饮有限公司
32	苏州英格玛人力资源集团	100	数源移动设备公司
33	南昌海立电器有限公司	101	共青步步高智能手机
34	鹤山市米奇涂料有限公司	102	铠胜集团
35	杭州定邦房地产代理有限公司	103	耕德杭州有限公司
序号	用人单位	序号	用人单位
36	江西省天翌光电有限公司	104	硕维科技公司
37	厦门天马微电子有限公司	105	昆山科森科技公司
38	浙江舜浦工艺美术品有限公司	106	宝光科技公司

39	江西浩航企业管理咨询有限公司	107	依诺威电子科技有限公司
40	台州舒心教育咨询有限公司	108	亚旭电子科技有限公司
41	南昌余工企业管理咨询有限公司	109	宸鸿科技集团
42	江西华邦传媒九江分公司	110	西威汽车电子科技有限公司
43	贵州新永嘉大宗商品贸易有限公司	111	惠州长城开发科技公司
44	无锡儒德科技发展有限公司	112	德赛电池有限公司
45	江西聚才人力资源开发有限公司	113	德佑房地产经纪有限公司
46	江西省人才市场人才人事网	114	昌硕科技（上海）有限公司
47	郑州名泰医疗器械有限公司	115	武汉凡谷电子技术股份有限公司
48	中国平安人寿保险股份有限公司	116	上海向进投资管理有限公司
49	江西省地质调查研究院	117	南昌凤鸣信息科技有限公司
50	东江环保股份有限公司江西公司	118	仁宝电子科技（昆山）有限公司
51	江西共晶光伏科技股份有限公司	119	金华灰狼网络文化传媒有限公司
52	共青城格兰云天国际酒店	120	南昌贵鼎生物科技有限公司
53	江西金酷科技有限公司	121	武汉怡东船舶管理有限公司
54	龙泰（江西）运动科技有限公司	122	武汉鑫裕盛船舶管理有限公司
55	江西凯马机电有限公司	123	上海广嘉国际船舶管理有限公司
56	浙江精典数控设备有限公司	124	上海国远劳务服务有限公司
序号	用人单位	序号	用人单位
57	江铃汽车股份有限公司	125	武汉富洋航海服务有限公司
58	江西运通汽车技术服务有限公司	126	武汉泛和船舶管理有限公司
59	共青城市万达汽修厂	127	南京华通船务有限公司

60	芜湖奇瑞汽车有限公司	128	江苏兴联海运有限公司
61	苏州欧普照明股份有限公司	129	大连国际海事技术服务有限公司
62	南通林洋能源股份有限公司	130	南京远腾船务有限公司
63	杭州垦荒人贸易有限公司	131	江苏远洋船舶设备有限公司
64	纬立咨询配件有限公司	132	南京远洋运输股份有限公司
65	江西佳诚软件科技有限公司	133	武汉兴盛洋船舶管理有限公司
66	丛一楼装饰工程有限公司	134	南京新海船船舶管理有限公司
67	杭州信雅达计算机服务有限公司	135	南京海员之家信息服务有限公司
68	浙江义务飘娜电子商务有限公司	136	安徽远洋船员管理有限公司

四、就业工作举措

（一）夯实基础，健全和完善就业工作领导体系。学校认真贯彻落实就业工作“一把手工程”，校、院（系）都成立了毕业生就业工作领导小组。将就业工作列入年度重点工作，多次召开就业工作专题会议，研究和部署就业工作。按照目标管理的要求，与各院（系）签订了毕业生就业工作目标责任状；院（系）也与指导老师签订了就业责任书，形成了“任务分解、责任到位、齐抓共管、层层落实”的毕业生就业工作格局。

（二）突出重点，打造校企、校地、校产相结合的就业供需体系。通过“走出去、引进来”的方式，深入到北京、广东、上海、江西、湖北、广西等地走访和联系用人单位，了解需求信息。全年共有 100 多家用人单位进校招聘，几十

家用人单位来函招聘。学校还与部分企业机构签订了人才供需合作协议（校企合作），举办了专场招聘会，为毕业生提供就业岗位 5000 余个。

（三）加强引导，构建全程化的就业创业指导体系。学校以“四个指导”即“观念指导、学业指导、择业指导和创业指导”为重点，把创新创业教育贯穿整个教学过程，先后举办各类创业就业指导讲座，各二级学院和校就业指导中心接待毕业生咨询 3000 余人次。

（四）强化服务，完善全方位的就业信息服务体系。学校就业网与全国就业网站建立了全面链接，建立了多家用人单位信息库。通过学校就业网和 QQ 群、微博和微信公众平台等发布就业信息，各院（系）的毕业班还成立了由学生党员和班干部组成的“就业信息服务小组”，学校于 2014 年成立了大学生就业创业协会，就业信息通过现代与传统两种途径及时传达给毕业生，受到了广大学生的好评。

（五）以人为本，搭建人性化的就业帮扶体系。解决困难家庭的就业问题，是重要的民生问题。各院（系）对“零就业”、单亲家庭和部分女生以及就业困难的毕业生，采取灵活多样的形式加大帮扶力度。有的院（系）采取院（系）领导和党员重点联系就业困难毕业生，实行“一对一”帮扶；有的院（系）领导、就业指导老师和毕业班辅导员深入宿舍与学生谈心，分析就业形势，鼓励他们积极应聘；还有的院

(系)领导亲自带领就业困难的学生到相关企业、人才市场参加招聘会,帮助了100多名就业困难学生成功就业。

五、就业状况调查

2016年6月,学校针对2016届毕业生面向全校毕业生开展就业问卷调查。

(一) 就业观念

重视因素。根据毕业生“在选择工作时,你最重视的因素”进行统计,统计结果见表(5-1-1)。

表 5-1-1 毕业生选择工作重视因素排序

重视因素	人次	比例
薪酬福利	1013	100.00%
工作地点	1013	100.00%
行业前景	989	97.63%
职业发展机会	980	96.74%
个人兴趣	905	89.34%
企业文化和环境	838	82.72%
单位性质	807	79.66%
企业声誉和地位	411	40.57%
专业对口	305	30.11%

结果显示,毕业生在选择工作时,重视“工作地点”和“薪酬福利”,理想的“薪酬福利”和“工作地点”依然是用人单位吸引毕业生的重要因素。

(二) 毕业生求职过程

信息获取途径。据对本届毕业生“你获取就业信息最主

要的途径”进行调查，结果见表 5-2-1。

表 5-2-1 毕业生就业信息获取途径

信息获取途径	人数	比例
校园大中小型招聘会学校就业网	569	56.17%
单位实习	356	35.14%
校外就业市场	40	3.94%
其他招聘网站、社会举办的招聘会等		
人脉关系（单位内部员工推荐、亲朋好友介绍）	45	4.44%
其他	3	0.29%

（三）毕业生对就业满意度

毕业生就业满意度。据统计，我校 2016 届毕业生对所就业单位满意率达 98.16%，较好的实现了就业愿望。

（四）毕业生对学校就业服务满意度

毕业生对学校就业服务满意度。据统计，我校 2016 届毕业生对学校就业服务满意率达 94.97%，学校提供的就业指导服务等工作，得到了毕业生的充分认可。

六、对教育教学的反馈

针对就业工作过程中对招生、专业设置和人才培养的反馈和建议，学校建立了较为完善的招生、人才培养、就业联动机制。每年以毕业生就业状况和社会发展需求为导向，科学调整招生计划和专业设置，持续深化教育教学改革，以高质量人才培养促进高层次就业，达到生源培养和就业质量的同步提升。

（一）学校在招生、人才培养和就业联动方面开展的工作

1. 建立完善专业设置、招生和就业联动机制。近年来，学校学科建设、专业调整、人才培养方案、招生计划，坚持“以就业为导向”，积极增设适应行业发展和地方经济建设需要的专业，如文化艺术、财经贸易、电子信息、交通运输类等，专业达 23 个，形成了航海专业为特色，理、工、经、管、艺等重点学科协调发展的专业结构与布局。严格实施就业状况与招生计划挂钩。每年以毕业生签订就业协议、劳动合同、升学、各类项目招募以及应征入伍的就业情况为衡量标准，编制和发布就业质量报告。

2. 构建校企合作人才培养的互动机制。学校积极探索校企合作的途径，与上海广嘉国际船舶管理有限公司、江铃汽车股份有限公司、江西省地质调查研究院、江西万商城实业有限公司等单位合作建立了多个校外实习实践基地，保证每个专业均有 5-6 个基地，以满足学生实习实践需要。

（二）用人单位对学校教育教学的意见反馈

从反馈信息来看，用人单位对我院毕业生总体印象是：用得上，留得住，实践动手和适应能力强，综合素质高，具有团队合作意识，有良好的思想品德修养，有发展潜力。用人单位也对我院毕业生就业工作提出了建议：希望学校在原设置专业的基础上增设适应新型产业所对应的专业，以便进一步满足市场需求。

（三）毕业生对学校教育教学的意见反馈

通过对毕业生的跟踪调查显示，绝大多数毕业生对我院教学及管理工作满意。这几年学校的教学管理和教学秩序良好，师资队伍建设力度大，专业设置和课程结构合理、教学改革适合社会发展需求。学生也希望学校对新增设的专业加大实验室建设，多争取上级政府的政策支持，建设更多的实训基地。

七、结束语

毕业生就业工作是重要的民生工程，涉及人民群众切身利益，关乎社会和谐稳定，关系到学校可持续发展。在严峻的就业形势下，共青科技职业学院 2016 届毕业生就业工作在上级主管部门正确领导下，在社会各界和用人单位的大力支持下，实现了毕业生就业率的进一步提高，就业质量的进一步提升。

我们将在 2016 届毕业生就业工作基础上，总结经验、查找不足，进一步加强就业市场拓展和优化服务质量，提升工作水平，健全长效机制；以更加坚定的决心、更加扎实的工作、更加有力的措施，努力实现 2017 届毕业生高质量就业工作。